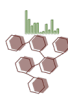


# Winery Platform

Centraliser, visualiser, analyser: prédire

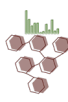
La plateforme logiciel pour visualiser et analyser simplement  
les données techniques de la vigne et du chai.




 *Vous perdez du temps à rechercher des informations techniques d'une année sur l'autre, ou détenu par un membre de votre équipe ?*

 *Vous avez des difficultés à observer l'ensemble de vos données techniques ?*

 *Quelle décision prendre pour ce millésime d'après l'historique et les conditions actuelles ?*

 *Comment anticiper au mieux les prochains travaux à mener en prenant en compte un maximum de critères ?*

**Comment résoudre ces problématiques ?**



# Winery Platform

Centraliser, visualiser, analyser: prédire

Vous permet de :



Gagner du temps dans la recherche d'information

Sauvegarder et sécuriser vos données techniques, véritable patrimoine de la propriété.



Gagner en productivité et visualiser rapidement les évolutions et les écarts significatifs

Agissez rapidement et de manière précise sur les événements mis en avant graphiquement.



Prenez les bonnes décisions en fonction de l'analyse de données tangibles.

Optimisez les pratiques grâce à une analyse précise des données.



Optimisez les dates et la nature de vos travaux en fonction de prédictions fiables et précises.

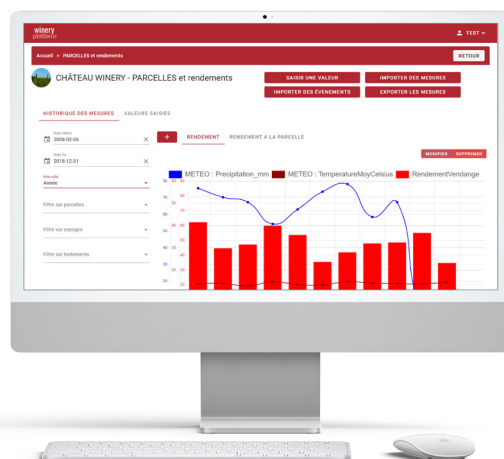
Sécurisez les rendements et la qualité.



# Winery Platform, le tableau de bord technique pour votre domaine.

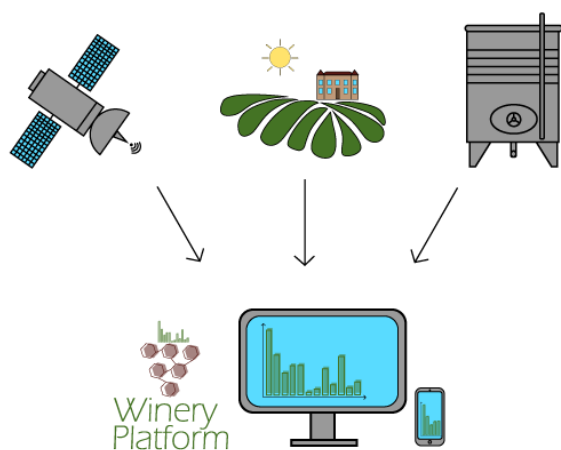
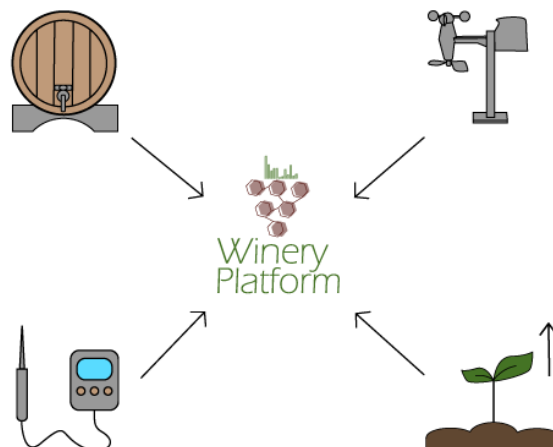
Abonnement annuel au logiciel avec un prix en fonction du nombre utilisateurs qui comprend:

- ✕ l'accès au logiciel
- ✕ l'hébergement (en France)
- ✕ la maintenance
- ✕ l'évolution



# Centraliser

Intégrez automatiquement l'ensemble de votre historique de données techniques et toutes données issues des capteurs (station météo, sondes connectées, capteurs humidité ...) pour une gestion simplifiée.

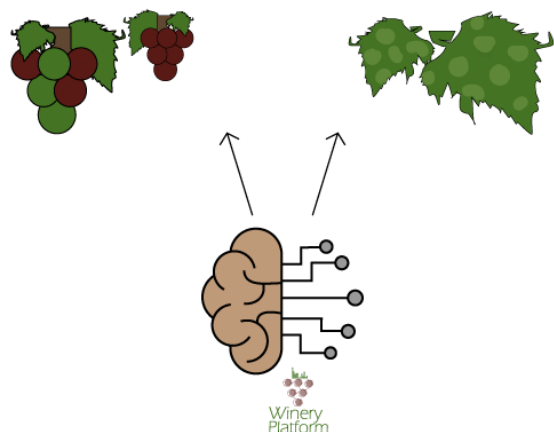
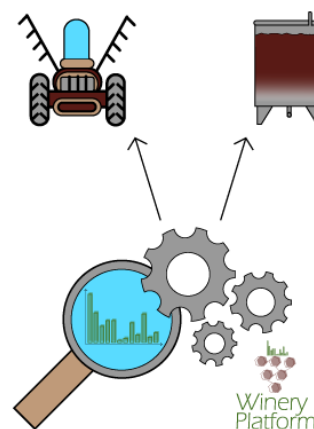


# Visualiser

Configurez en 3 clics un graphique pour visualiser tout type de données au niveau du domaine, de la parcelle ou d'une cuve sur l'échelle de temps souhaitée (années, mois, semaines, jours, heures ...)

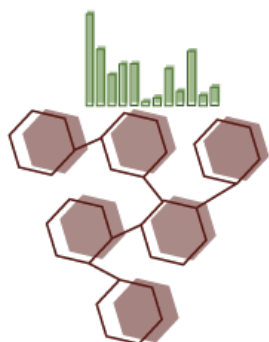
# Analyser

Comparez facilement les différentes parcelles ou cuves sur différents millésimes et trouvez par exemple le millésime le plus proche automatiquement.



# Prédire

Grâce aux données collectées et à l'intelligence artificielle développée par nos services ou des partenaires, bénéficiez en 1 clic de prédictions de maladies, stress hydrique, stades phénologiques...



# Winery Platform

Centraliser, visualiser, analyser: prédire



37 rue Marceau  
33000 Bordeaux



05 35 54 71 60



contact@wineryplatform.com



www.wineryplatform.com



@Wineryplatform



Winery Platform



@winery\_platform

Avec le soutien de

